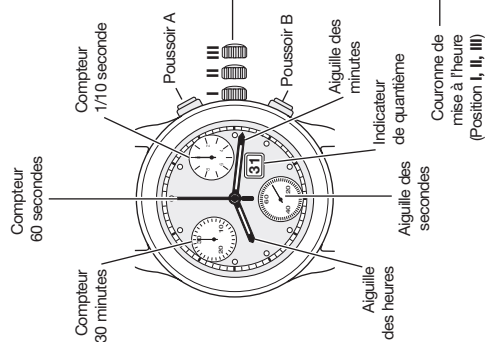


## A

### AFFICHAGE

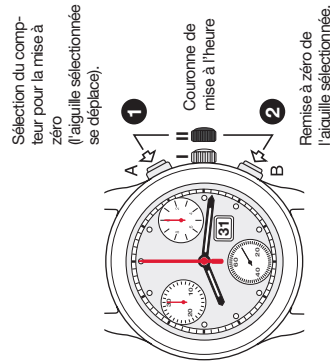
Aiguilles de la montre



## B

### MISE À ZÉRO DES COMPTEURS


Couronne en position II



## C

### MODE CORRECTION

Couronne 3 positions



Position de marche

Correction rapide de la date

Position de mise à l'heure (stop seconde) et correction de la date à chaque passage à minuit

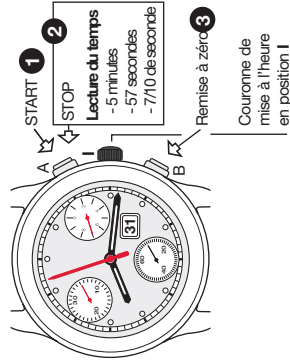
### Remarque

Couronne en position III: STOP-SECONDE

## D

### MODE CHRONOMETRAGE

Fonction chronométrage simple



1 à 3 ordre des fonctions

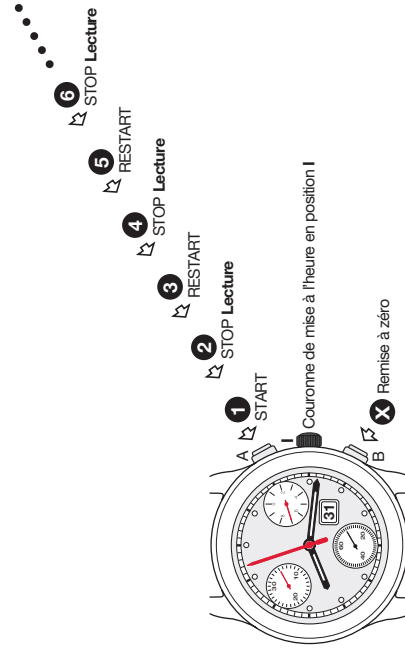
### ATTENTION

Avant chaque chronométrage, les aiguilles du chronographe doivent être à leur origine. Au besoin, voir le chapitre MISE À ZÉRO DES COMPTEURS.

## E

### MODE CHRONOMETRAGE

Fonction ADD

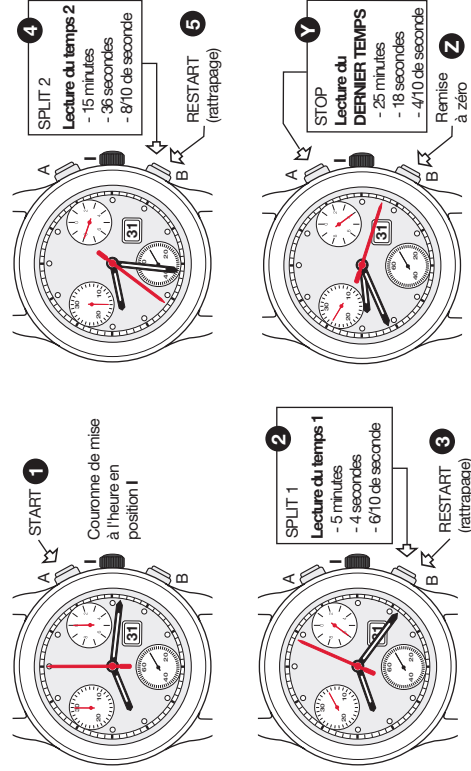


1 à X ordre des fonctions

## F

### MODE CHRONOMETRAGE

Fonction SPLIT-TIME or TEMPS INTERMÉDIAIRES



1 à Z ordre des fonctions

ETA G10.712

ETA SA Manufacture Horlogère Suisse  
depuis 1793